



Platový report Pro

Administrativní pracovník, referent - Administrativa

Administrativa

20.10.2021

Administrativní pracovník, referent - Administrativa

Celkový hrubý plat
(medián)

29 586,00
Kč

Region: Česká republika
Praxe: všechny úrovně praxe
Velikost firmy: všechny velikosti společnosti
Vzdělání: všechny úrovně vzdělání
Odvětví: všechna odvětví
Metodika: Regress model, 998 skutečných platů

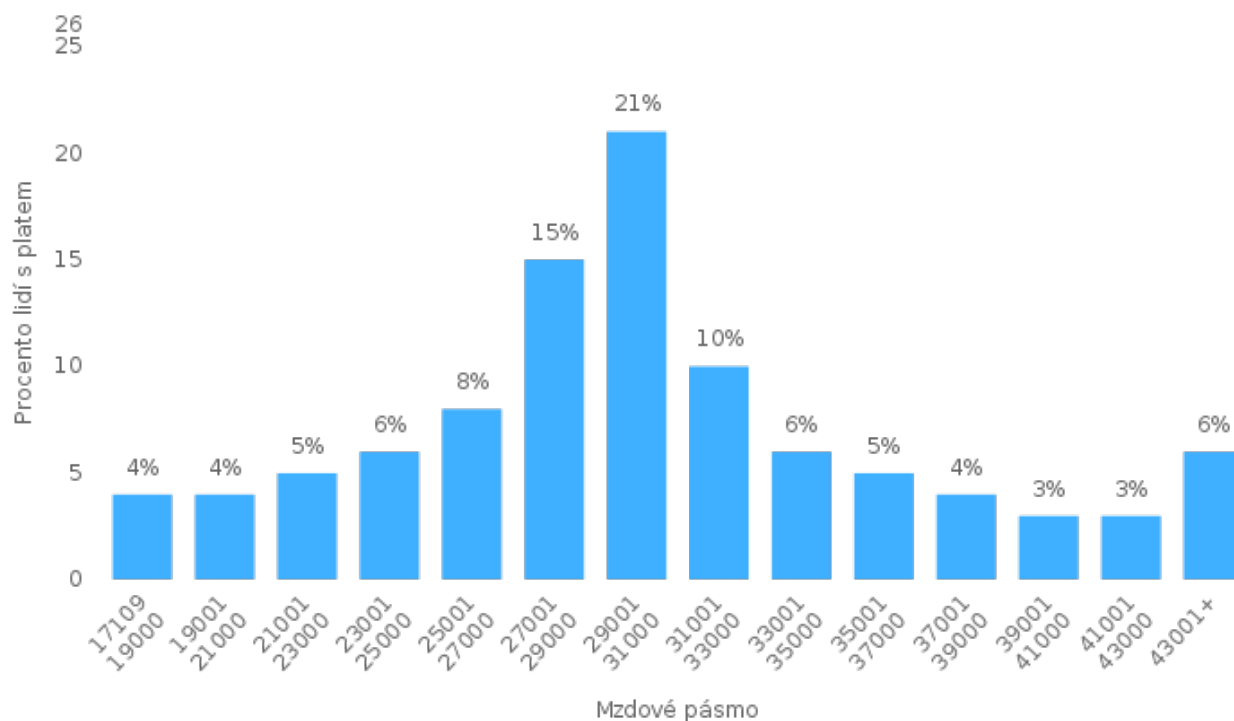
Příklady zastoupených společností:
úřad práce, DHL Česká republika, innogy, seznam.cz, Krajská zdravotní, a.s. (MPSV)

Popis pracovní pozice

- Vyřizování firemní korespondence, elektronické pošty a telefonických hovorů
- Evidence, zakládání, vyhledávání, archivace dokumentů
- Vyřizování záležitostí ve jménu společnosti na úřadech a v institucích
- Plnění operativních úloh
- Obsluha kancelářských zařízení (kopírovacích zařízení, faxu)
- Příprava podkladů pro nadřízené a ostatní oddělení společnosti
- Komunikace s externími partnery společnosti
- V menších společnostech může administrativní pracovník vykonávat i činnosti popsané v náplni práce Asistent, Sekretářka, Office manager, Recepční

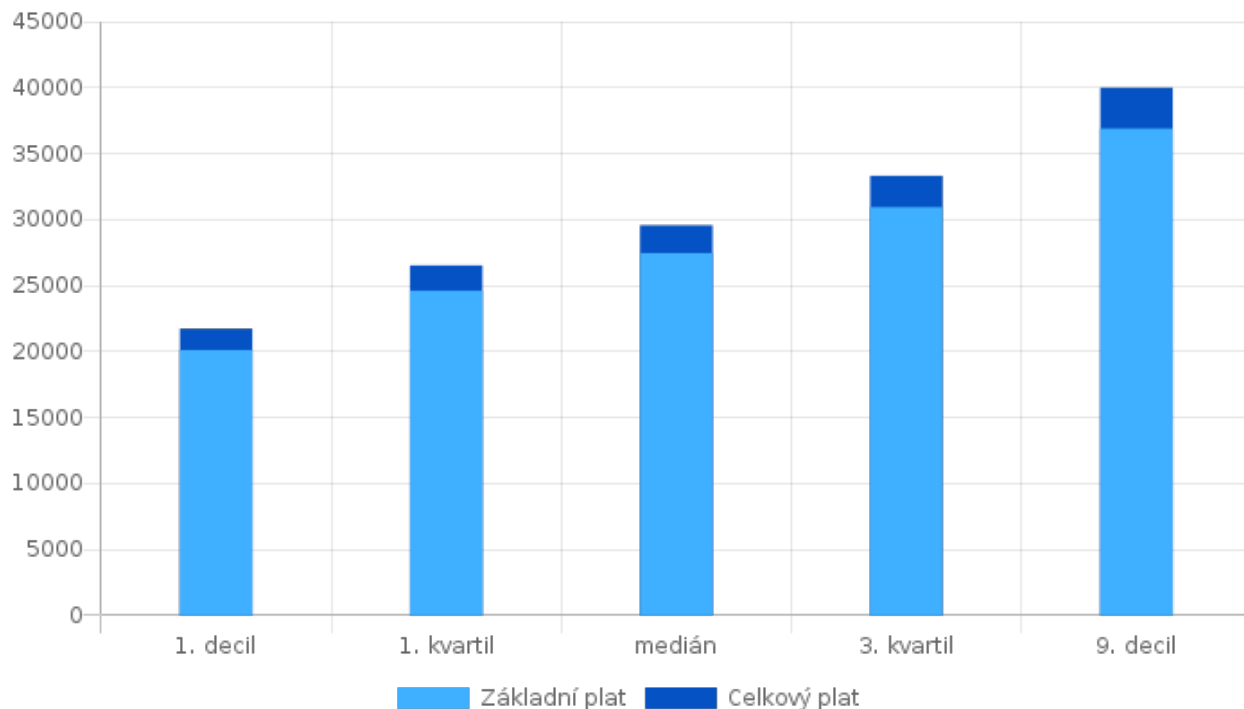
Mzdová pásma

Region: Česká republika



Rozpětí platu

Region: Česká republika

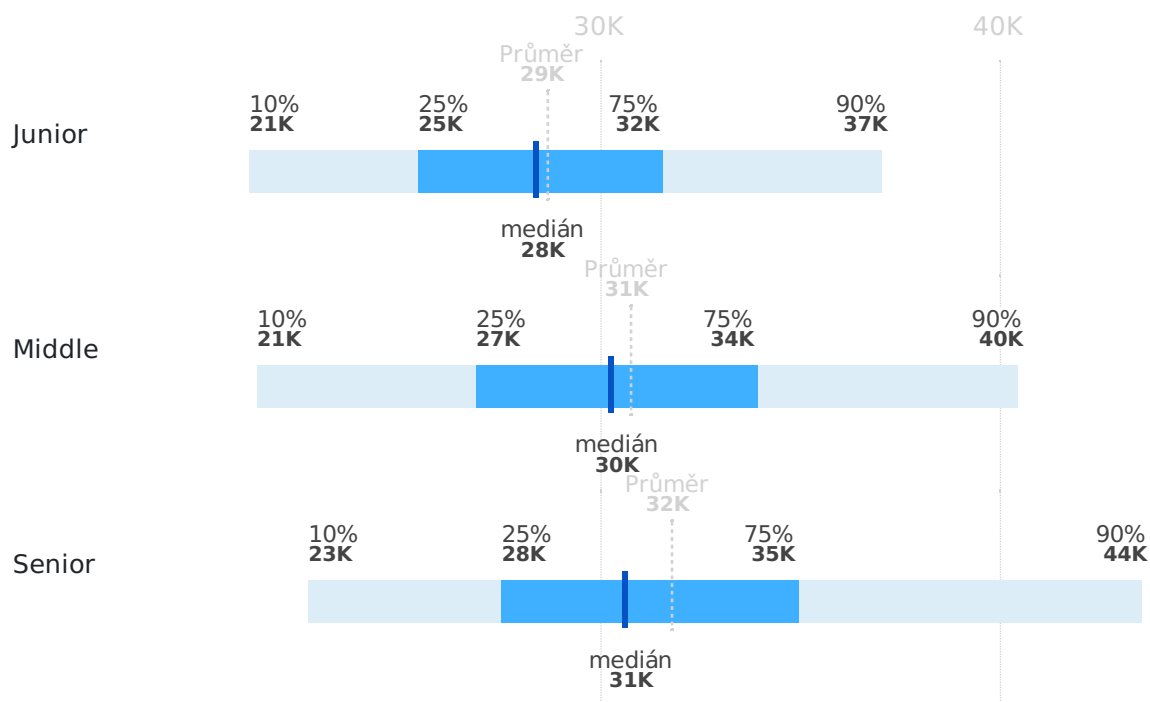


| | Průměr | 1. decil | 1. kvartil | medián | 3. kvartil | 9. decil |
|---------------|---------------|-----------------|-------------------|---------------|-------------------|-----------------|
| Základní plat | 28 098 | 20 123 | 24 624 | 27 478 | 30 956 | 36 917 |
| Celkový plat | 30 236 | 21 745 | 26 537 | 29 586 | 33 334 | 40 015 |

*Do celkového platu jsou rozpočítány finanční benefity obdržené během roku (13. plat, odměny, provize) a měsíční variabilní složka mzdy.

Platy podle praxe na pozici

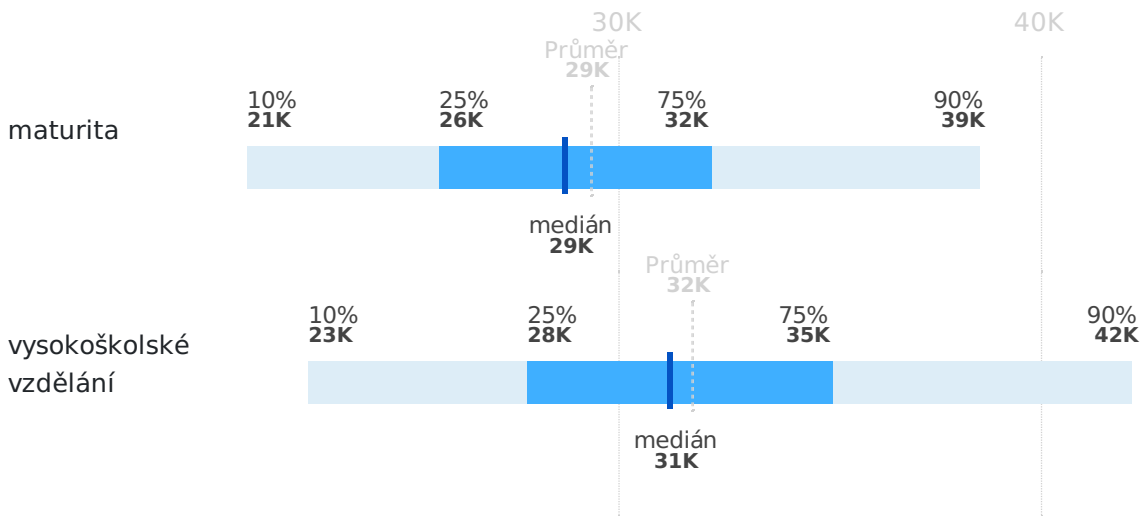
Region: Česká republika



| | Průměr | 1. decil | 1. kvartil | medián | 3. kvartil | 9. decil |
|--------|---------------|-----------------|-------------------|---------------|-------------------|-----------------|
| Junior | 28 664 | 21 255 | 25 476 | 28 350 | 31 593 | 37 059 |
| Middle | 30 761 | 21 465 | 26 903 | 30 214 | 33 960 | 40 455 |
| Senior | 31 783 | 22 724 | 27 567 | 30 559 | 34 995 | 43 538 |

Platy podle vzdělání

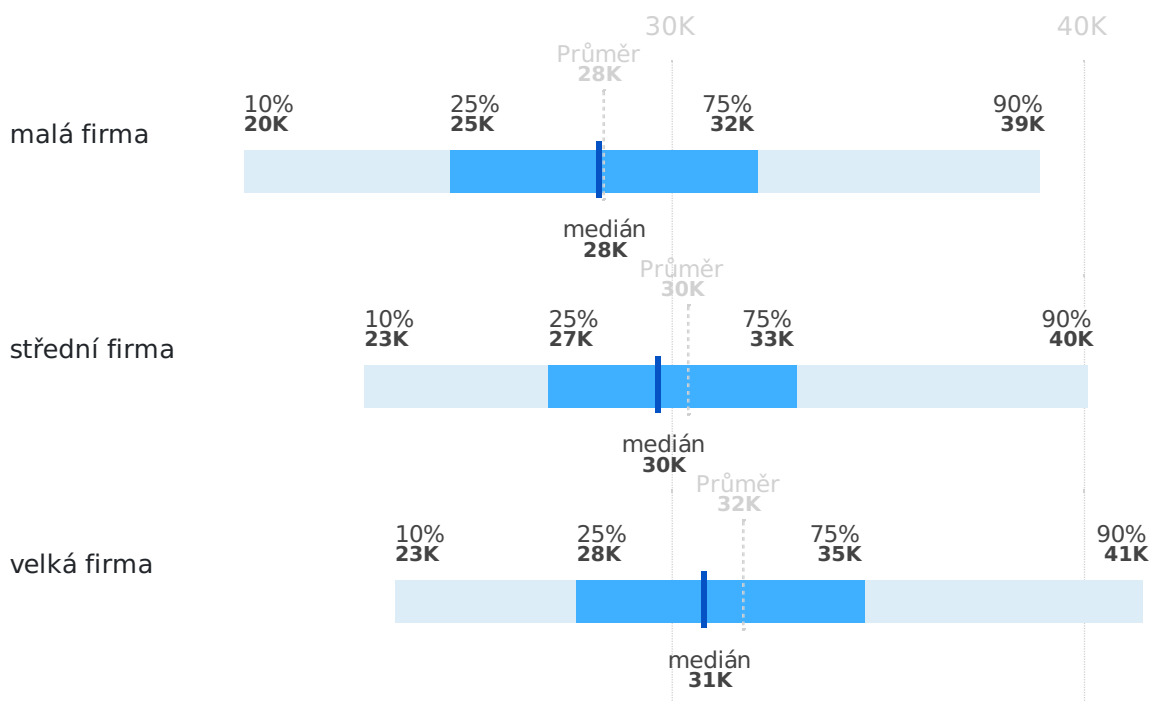
Region: Česká republika



| | Průměr | 1. decil | 1. kvartil | medián | 3. kvartil | 9. decil |
|------------------------|--------|----------|------------|--------|------------|----------|
| maturita | 29 343 | 21 223 | 25 783 | 28 672 | 32 238 | 38 560 |
| vysokoškolské vzdělání | 31 734 | 22 696 | 27 874 | 31 159 | 35 111 | 42 180 |

Platy podle velikosti firmy

Region: Česká republika



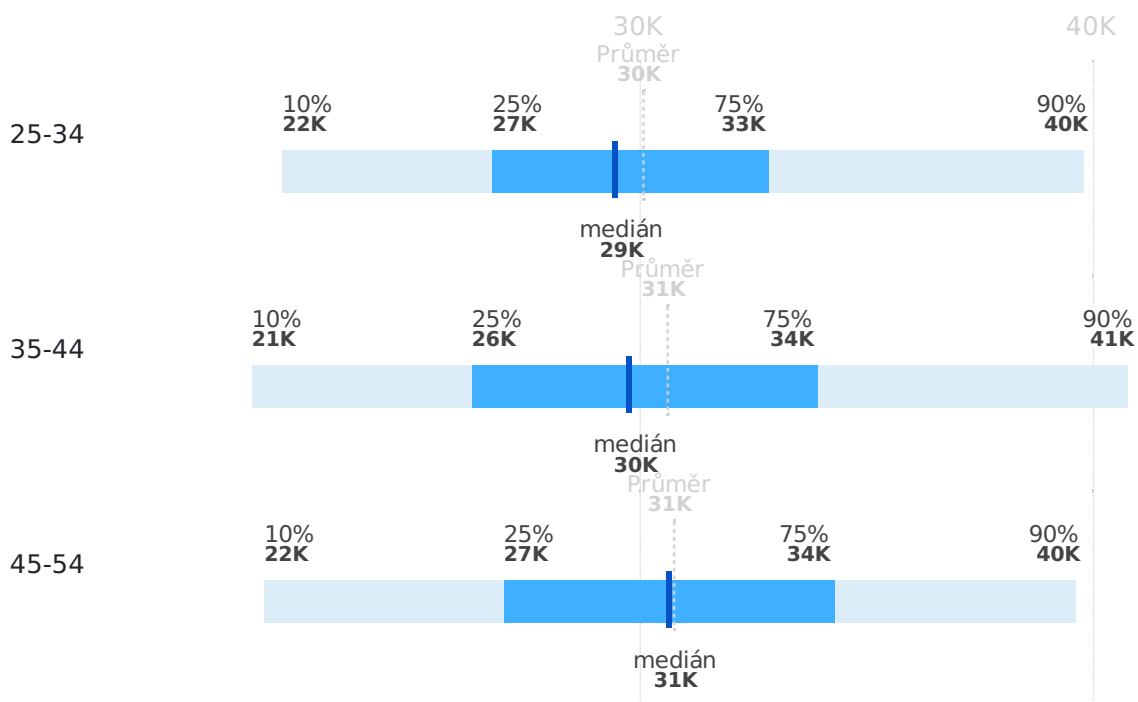
| | Průměr | 1. decil | 1. kvartil | medián | 3. kvartil | 9. decil |
|---------------|--------|----------|------------|--------|------------|----------|
| malá firma | 28 335 | 19 641 | 24 637 | 28 188 | 32 100 | 38 931 |
| střední firma | 30 370 | 22 567 | 27 019 | 29 609 | 33 061 | 40 116 |
| velká firma | 31 729 | 23 289 | 27 710 | 30 710 | 34 703 | 41 439 |

Platy podle krajů

| | Průměr | 1. decil | 1. kvartil | medián | 3. kvartil | 9. decil |
|----------------------|---------------|-----------------|-------------------|---------------|-------------------|-----------------|
| Jihomoravský kraj | 28 162 | 20 716 | 25 175 | 27 930 | 31 263 | 37 451 |
| Jihočeský kraj | 27 661 | 21 402 | 25 053 | 26 923 | 29 498 | 35 790 |
| Kraj Vysočina | 27 635 | 18 766 | 23 645 | 27 366 | 31 388 | 37 167 |
| Královéhradecký kraj | 27 711 | 21 134 | 24 516 | 27 223 | 31 048 | 36 432 |
| Liberecký kraj | 26 925 | 17 753 | 23 437 | 27 410 | 30 636 | 34 451 |
| Moravskoslezský kraj | 25 782 | 18 584 | 22 765 | 25 411 | 28 699 | 34 591 |
| Olomoucký kraj | 24 951 | 17 984 | 22 588 | 25 517 | 28 359 | 32 607 |
| Pardubický kraj | 27 573 | 19 361 | 24 385 | 27 146 | 30 726 | 38 534 |
| Plzeňský kraj | 30 360 | 21 598 | 26 869 | 30 318 | 34 181 | 40 693 |
| Praha | 33 298 | 23 902 | 28 991 | 32 254 | 36 336 | 43 571 |
| Středočeský kraj | 31 763 | 22 503 | 27 908 | 31 144 | 35 335 | 43 220 |
| Zlínský kraj | 26 927 | 20 163 | 24 152 | 26 759 | 29 741 | 34 938 |
| Ústecký kraj | 29 569 | 20 463 | 24 674 | 27 618 | 31 807 | 39 388 |

Platy podle věkové skupiny

Region: Česká republika



| | Průměr | 1. decil | 1. kvartil | medián | 3. kvartil | 9. decil |
|-------|---------------|-----------------|-------------------|---------------|-------------------|-----------------|
| 25-34 | 30 070 | 22 114 | 26 746 | 29 403 | 32 862 | 39 803 |
| 35-44 | 30 598 | 21 461 | 26 292 | 29 717 | 33 932 | 40 801 |
| 45-54 | 30 740 | 21 718 | 27 004 | 30 596 | 34 302 | 39 635 |

Odměňovací balík

Variabilní složka mzdy

35%

zaměstnanců uvedlo, že získává variabilní složku mzdy, přičemž její střední hodnota je 3000 Kč měsíčně.

13. plat

9%

zaměstnanců uvedlo, že získává 13. plat, přičemž střední hodnota tohoto bonusu je 20000 Kč.

Odměny a provize

21%

zaměstnanců uvedlo, že získává odměny, přičemž střední hodnota tohoto bonusu je 13250 Kč.

Nefinanční benefity

Region: Česká republika



86% zaměstnanců je odměňováno nefinančními benefity

Nejčastěji poskytované benefity



Kontakt

Profesia CZ, spol. s r.o.
 Opletalova 55
 110 00 Praha 1
 Česká republika

obchod@platy.cz